

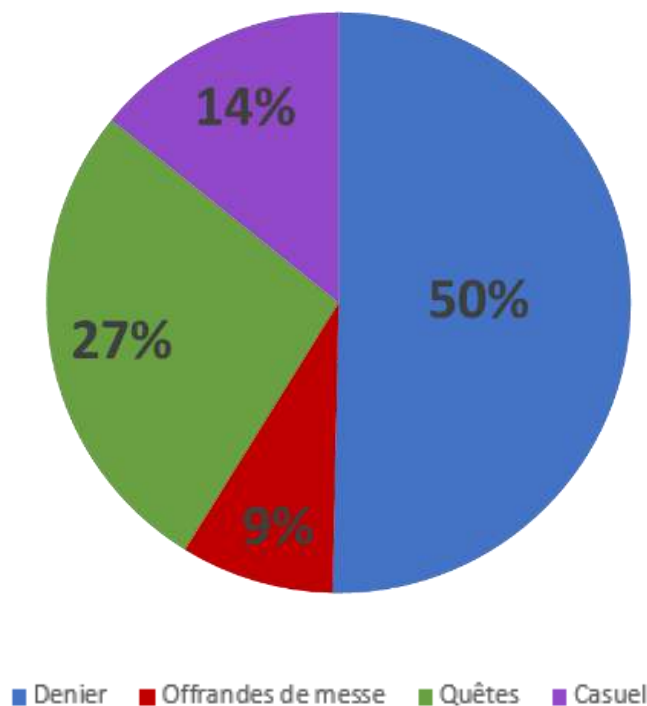
## Les chiffres 2022 des dons à l'Église

### Des catholiques au rendez-vous pour financer les actions pastorales et la vie de l'Église.

En France, l'Église ne vit que de dons. Elle ne reçoit ni subvention du Vatican, ni subvention ou aides financières de l'État.

Ses quatre principales ressources courantes sont le denier (et les campagnes thématiques type Journées Mondiales de la Jeunesse (JMJ)) et les trois ressources liées à la liturgie : quêtes, offrandes de messe, casuel (baptêmes, mariages, funérailles).

2022



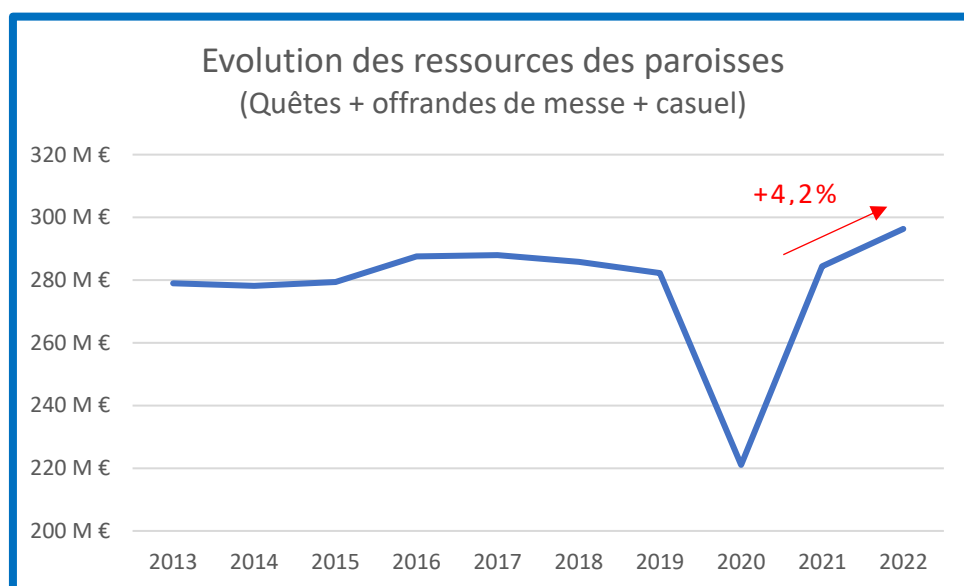
597M€

En 2022, le total des 4 ressources s'est élevé à 597 M€ en hausse de +2,0 % par rapport à 2021.

## Une progression portée par les ressources liées à la liturgie, en hausse soutenue.

Les offrandes liées à la liturgie (quêtes, casuel et offrandes de messe) ont connu un niveau jamais atteint depuis dix ans : 296 M€ (avec une augmentation +12 M€, soit +4,2% entre 2021 et 2022).

- Les quêtes et le casuel (offrandes versées à l'occasion des baptêmes, des mariages et des obsèques) ont progressé au total de 15 M€, soit respectivement de +6,1% et de +6,4%, témoignant de l'attachement des fidèles à la célébration de l'eucharistie, aux sacrements du baptême et du mariage et funérailles chrétiennes. **Cette hausse pourrait notamment s'expliquer par le développement des paniers de quête connectés**, les montants moyens des dons versés par carte bancaire étant supérieurs aux dons moyens en espèces.
- Les offrandes de messe, en revanche, ont été en léger retrait (-3 M€, soit -4,6%).



Le denier et les campagnes de dons liés à des projets spécifiques (ex : JMJ) ont été stables à 300 M€ entre 2021 et 2022, avec néanmoins un transfert entre le denier, qui baisse, et les campagnes liées à des projets spécifiques, qui progressent significativement.

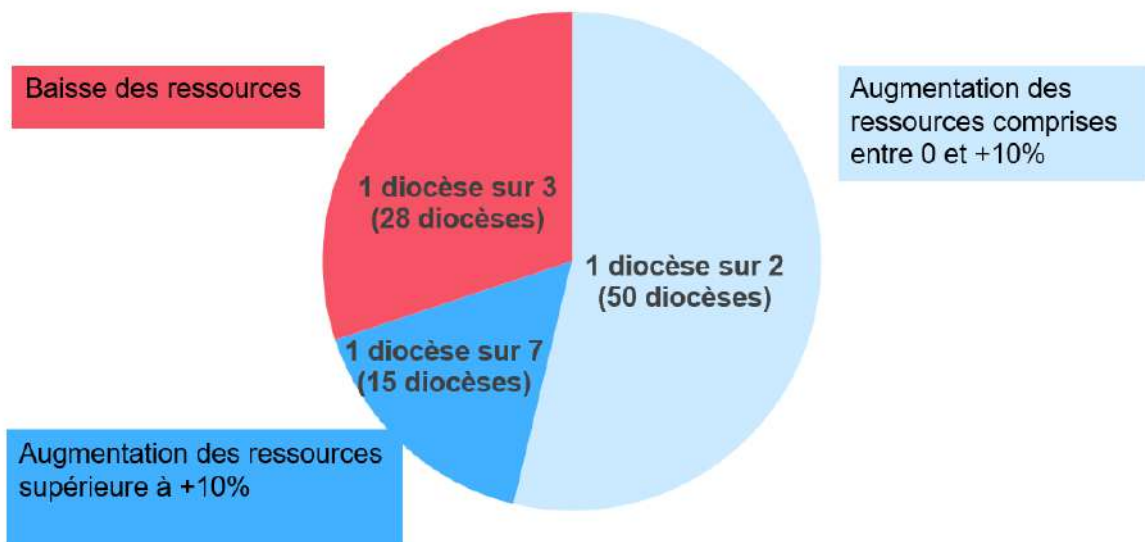
- **Le denier baisse de -11 M€, soit -5,1%, corrélée à la baisse continue du nombre de donateurs (-6,4% après -7,5% en 2021).**
- Les autres campagnes et dons aux associations et fondations sont en forte hausse (+59 M€, soit +199%) en raison d'une homogénéisation méthodologique des déclarations des diocèses (toutes les campagnes liées à des projets spécifiques n'étaient pas incluses dans les chiffres des années précédentes) mais aussi d'une réorientation des dons du

fonctionnement général de l’Eglise (que finance le denier) vers des projets plus spécifiques (construction ou rénovation d’une église...). A bases comparables, les campagnes de dons liées à ces projets augmentent de +11 M€, soit +14,6%.

**Sur des bases comparables, les quatre grandes ressources de l’Eglise progressent ainsi de +2,0%.**

- Près des deux-tiers des diocèses enregistrent des dons courants supérieurs en 2022 par rapport à 2021.

**Ventilation par diocèse de l’augmentation des GR** (base : 93 diocèses)  
(+2,5% sans l’effet comptable)



- **Compte tenu d’un taux d’inflation moyen sur l’année de l’ordre de 10% (lissé sur 2022 et 2023), la hausse des dons n’a toutefois pas permis de compenser la hausse des dépenses des diocèses.** Sur l’énergie en particulier, la hausse des coûts s’est établie à plus de 15% en dépit d’efforts très importants de l’ensemble des diocèses de France pour réduire la consommation.
- **Malgré la dégradation de ses équilibres financiers, l’Eglise assume de ne pas réduire ses actions, en particulier ses actions caritatives à destination des plus démunis** à un moment où le nombre de nos concitoyens vivant en situation précaire augmente.

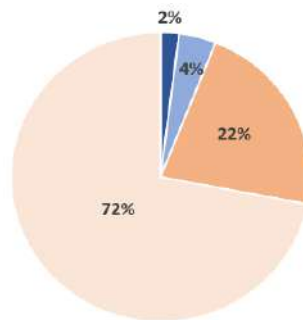
L’Eglise catholique appelle donc plus que jamais, en cette fin d’année, à la générosité des fidèles et remercie tous ceux qui se sont déjà mobilisés par leur participation bénévole et par leur soutien financier à ses multiples actions. C’est d’ailleurs à l’entrée de l’hiver que les initiatives de l’Eglise s’intensifient.

## Merci à tous les catholiques, pratiquants ou non, qui donnent à l'Église !

Près de 50% des français se déclarent catholiques : ¼ pratiquent ; ¾ ne pratiquent pas.

72% des catholiques ne pratiquent pas

Cercle 4



2% sont des pratiquants réguliers investis

Cercle 1

4% sont des pratiquants réguliers

Cercle 2

22% sont des pratiquants occasionnels

Cercle 3

[Source : étude IPSOS d'octobre 2021]

### Pratiquants comme non-pratiquants se déclarent prêts à donner.

85% des pratiquants font au moins un don (denier, quête, ...) à l'Église par an (mais 35% seulement au denier).

59% des non-pratiquants (cercle 4) font au moins un don par an (et quasiment jamais au denier).

**84% des pratiquants et 61% des non-pratiquants disent que l'Église est légitime pour appeler au don.**

### Il y a différentes manières de donner à l'Église, chacune permettant d'exprimer ses intentions de prière, sa foi et son attachement.

- La quête, offrande liturgique, pour ceux qui vont à la messe.
- Le casuel, offrande du passage, pour ceux qui demandent à l'Église de les accompagner aux moments clés de la vie : baptême, mariage, funérailles.
- Les offrandes de messes pour ceux qui souhaitent que l'Église porte dans sa prière au cœur de l'Eucharistie leurs intentions, pour les vivants et pour les défunts.
- Les offrandes liées aux cierges qui brillent dans les églises pour exprimer et prolonger la prière de ceux qui les allument.
- Le denier, pour tous, pour soutenir l'Église dans sa mission d'annoncer au monde la joie du salut.

MERCI !